

KLEIN®

Puertas correderas de vidrio con marco
Glass sliding doors with frame
Portes coulissantes en verre avec cadre

FRAME

Interiorismo Vidrio
Interior Design Glass
Décoration d'Intérieur Verre


ES

La familia **FRAME** ofrece una solución versátil y elegante para espacios modernos. Ideal tanto para puertas únicas como para particiones de vidrio, este sistema permite una variedad de configuraciones para adaptarse a cualquier necesidad de diseño y funcionalidad.

Características Destacadas:

- Diseño estilizado con perfiles verticales más delgados que los horizontales, proporcionando una estética elegante.
- Acabado en aluminio anodizado Matte Black que agrega un toque de modernidad y sofisticación.
- Elemento tapa embellecedora que oculta la tornillería, garantizando un acabado impecable y elegante.
- Incluye perfilería para vidrios fijos en particiones, manteniendo una coherencia estética en todo el conjunto.
- Opción de puerta única con perfilería Lite, ofreciendo flexibilidad de instalación y diversas opciones de perfil para adaptarse a diferentes requerimientos.
- Facilidad de montaje gracias a su sistema industrializado y cortes sencillos, ideal incluso para aquellos sin experiencia previa en instalaciones de metal.
- Capacidad de regulación en altura para adaptarse a desniveles del suelo o irregularidades en las paredes.
- Diseño minimalista que asegura un montaje elegante y sin complicaciones.
- Apto para puertas correderas o particiones de vidrio de 10 mm de espesor, con capacidad de hasta 80 kg de peso.
- Sistema testado con más de 100,000 ciclos según la norma EN1527 y respaldado por una garantía de 5 años.

Este sistema de puertas correderas combina funcionalidad, diseño y durabilidad, siendo la opción perfecta para proyectos residenciales o comerciales que buscan un acabado elegante y de calidad.





ENG

The FRAME family offers a versatile and stylish solution for contemporary spaces. Ideal for both single doors and glass partitions, this system allows for a variety of configurations to suit different design and functionality needs.

Catalog:

- Slim design with vertical profiles thinner than horizontal ones, providing an elegant aesthetic.
- Matte Black anodized aluminum finish that adds a touch of modernity and sophistication.
- Decorative cover element that hides the screws, ensuring a flawless and elegant finish.
- Includes profiles for fixed glass in partitions, maintaining aesthetic coherence throughout.
- Option for a single door with Lite profiles, offering installation flexibility and various profile options to suit different requirements.
- Easy installation thanks to its industrialized system and simple cuts, ideal even for those without previous experience in metal installations.
- Height adjustment capability to accommodate floor level differences or irregularities in walls.
- Minimalist design that ensures an elegant and straightforward assembly.
- Suitable for sliding doors or glass partitions with a thickness of (10 mm), capable of supporting up to **176 lbs (80 kg)** of weight.
- Tested system with over 100,000 cycles according to EN1527 standard and backed by a 5-year warranty.

This sliding door system combines functionality, design, and durability, making it the perfect choice for residential or commercial projects seeking an elegant and quality finish.


FR

La famille FRAME offre une solution polyvalente et élégante pour les espaces contemporains. Idéal à la fois pour les portes uniques et les cloisons en verre, ce système permet une variété de configurations pour répondre à différents besoins en termes de design et de fonctionnalité.

Caractéristiques clés :

- Design élancé avec des profils verticaux plus minces que les horizontaux, offrant une esthétique élégante.
- Finition en aluminium anodisé noir mat qui ajoute une touche de modernité et de sophistication.
- Élément de couverture décoratif qui cache les vis, garantissant une finition impeccable et élégante.
- Comprend des profils pour verre fixe dans les cloisons, maintenant une cohérence esthétique dans l'ensemble.
- Option pour une porte unique avec des profils Lite, offrant une flexibilité d'installation et diverses options de profil pour répondre à différents besoins.
- Facilité d'installation grâce à son système industrialisé et à des découpes simples, idéale même pour ceux sans expérience préalable dans les installations métalliques.
- Capacité de réglage en hauteur pour accommoder les différences de niveau de sol ou les irrégularités des murs.
- Design minimaliste qui assure un montage élégant et simple.
- Convient pour les portes coulissantes ou les cloisons en verre d'une épaisseur de 10 mm, capable de supporter jusqu'à 80 kg de poids.
- Système testé avec plus de 100 000 cycles selon la norme EN1527 et garanti 5 ans.

Ce système de portes coulissantes combine fonctionnalité, design et durabilité, en faisant le choix parfait pour des projets résidentiels ou commerciaux à la recherche d'une finition élégante et de qualité









ESPECIFICACIONES TÉCNICAS





TECHNICAL SPECIFICATIONS | CARACTERISTIQUES TECHNIQUES

Puerta única — **LITE CON MARCO** —
Single door | Porte unique

-  Peso máximo puerta 80 kg
..... Maximum door weight 176 lbs
-  Espesor vidrio 10 mm
..... Glass Thickness 3/8"
-  Ancho puerta 0,75 m - 1,5 m
..... Door width 30" - 59"
-  Altura puerta max 3 m
..... Maximum Door Height 118"

Relación Ancho : Alto **max 1 : 3**
Width : Height Ratio **max 1 : 3**

Partición — **FRONT CON MARCO** —
Partition | Partition

-  Peso máximo puerta 80 kg
..... Maximum door weight 176 lbs
-  Espesor vidrio 10 mm
..... Glass Thickness 3/8"
-  Ancho puerta 0,75 m - 1,5 m
..... Door width 30" - 59"
-  Altura puerta max 3 m
..... Maximum Door Height 118"

Relación Ancho : Alto **max 1 : 3**
Width : Height Ratio **max 1 : 3**



DOCUMENTACIÓN TÉCNICA

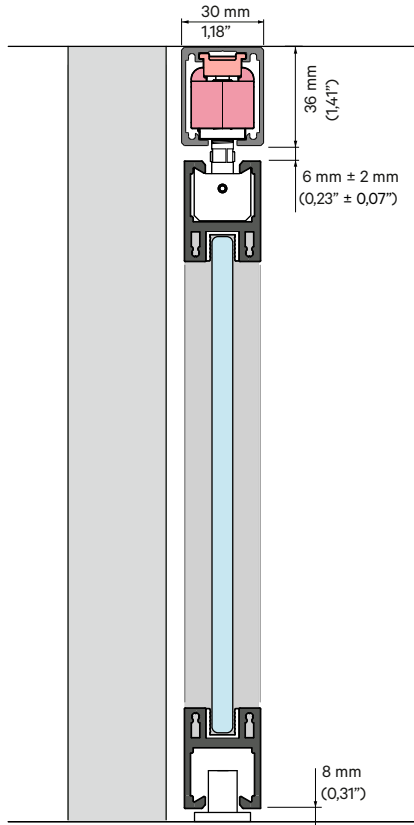
TECHNICAL DOCUMENTATION | DOCUMENTATION TECHNIQUE

FRAME - LITE CON MARCO

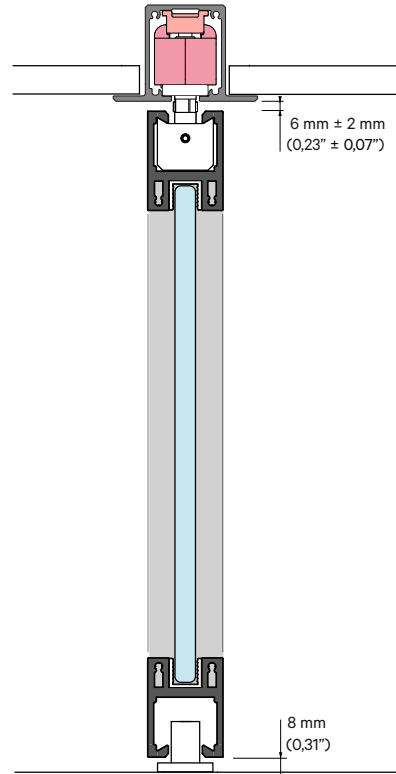
Secciones | Sections | Sections

Cuatro formas de fijar nuestros perfiles con FRAME - LITE CON MARCO | Four ways to fix our profiles with FRAME SIMPLE | Trois façons de définir nos profils avec FRAME SIMPLE

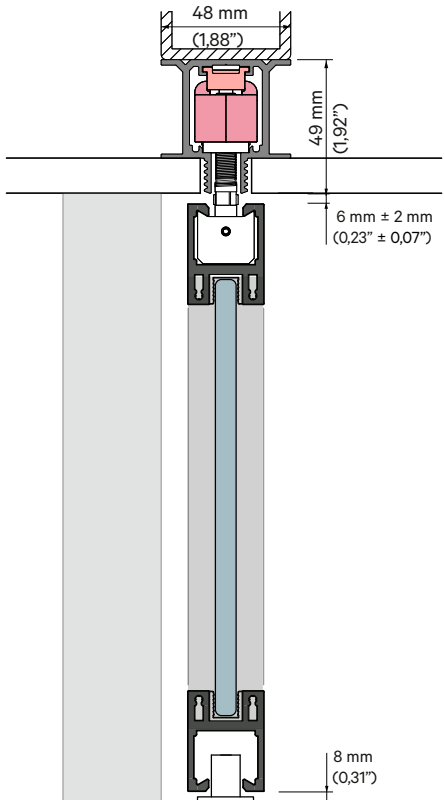
1 Perfil Visto | Exposed Track | Rail visible



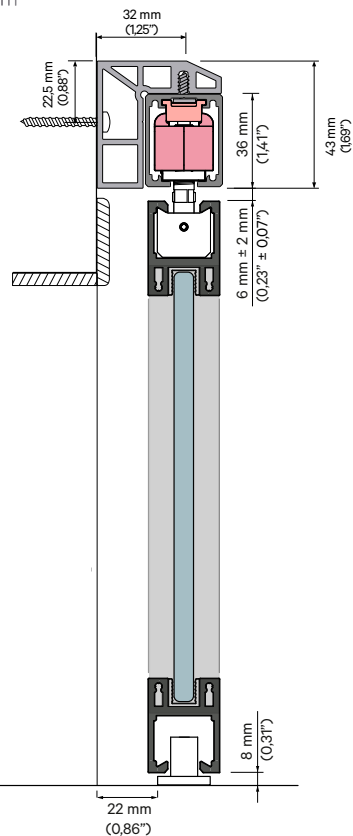
2 Perfil empotrado *TOP* | Exposed Track | Rail visible



3 Perfil oculto *T* | Exposed Track | Rail visible



4 Perfil soporte pared 6 mm / 17 mm | Wall support profile 6 mm / 17 mm | Profil de support mural 6 mm

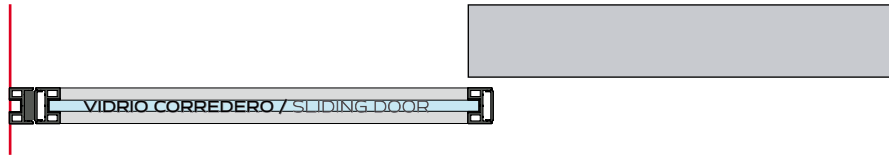


DOCUMENTACIÓN TÉCNICA

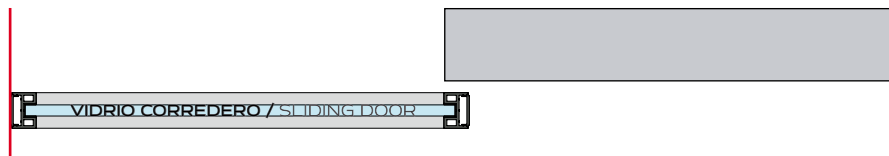
TECHNICAL DOCUMENTATION | DOCUMENTATION TECHNIQUE

••• Plantas | Plan | Plante

- 1 Puerta contra pared con perfil receptor | Door against wall with receiver track | Porte contre le mur avec profil récepteur



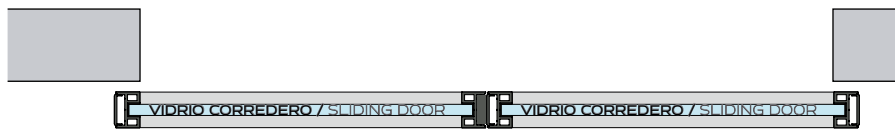
- 2 Puerta contra pared | Door against wall | Porte contre le mur



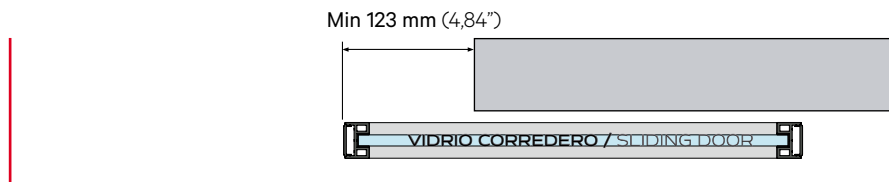
- 3 Puerta centrada | Centered door | Porte centrée



- 4 Puertas enfrentadas | Bi-parting doors | Portes opposées



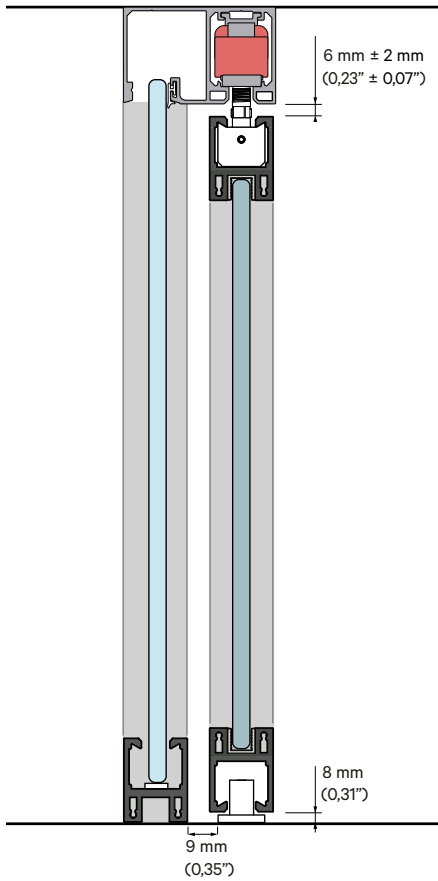
- i Detalle puerta abierta | Centered door | Porte centrée



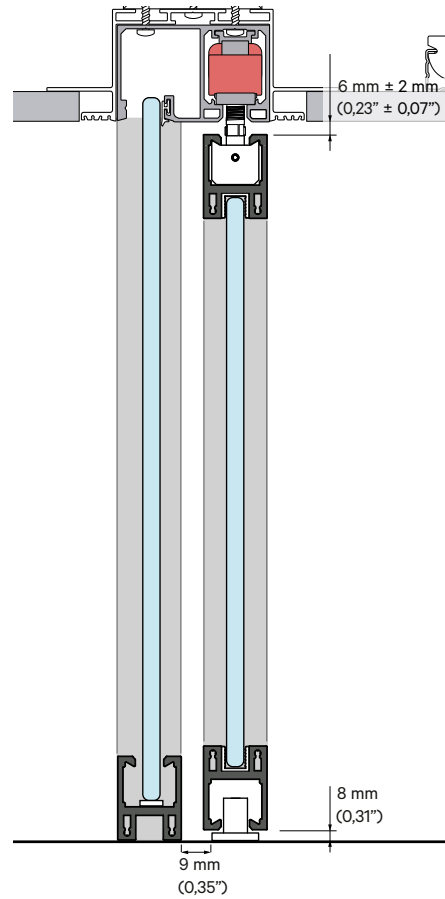
FRAME - FRONT CON MARCO

Dos formas de fijar nuestros perfiles con FRAME - FRONT CON MARCO | Two ways to fix our profiles with FRAME - FRONT WITH FRAME | Deux façons de fixer nos profils avec FRAME - FRONT AVEC CADRE

1 Perfil Visto | Exposed Track | Rail visible



2 Perfil empotrado "TOP" | Recessed profile "TOP" | Profil encastré "TOP"

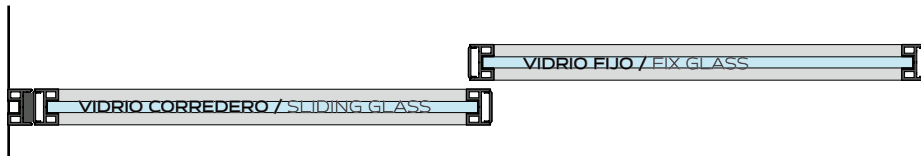


DOCUMENTACIÓN TÉCNICA

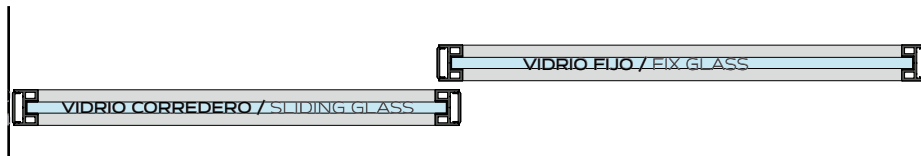
TECHNICAL DOCUMENTATION | DOCUMENTATION TECHNIQUE

Plantas | Plan | Plante

- 1 Puerta + Vidrio fijo con perfil receptor | Door + Fixed glass with receiving profile | Porte + Vitre fixe avec profil récepteur



- 2 Puerta + Vidrio fijo | Door + Fixed glass | Porte + vitre fixe



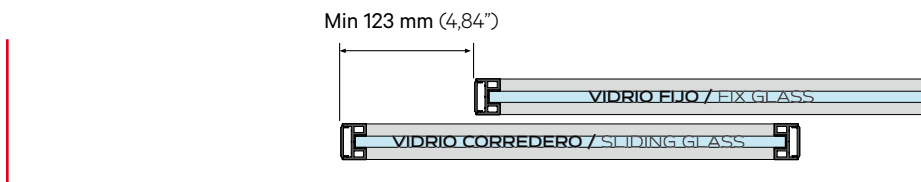
- 3 Vidrio fijo + Puerta + Vidrio fijo | Fixed glass + Door + Fixed glass | Vitre fixe + Porte + Vitre fixe



- 4 Puertas enfrentadas | Bi-parting doors | Portes opposées



- i Detalle puerta abierta | Centered door | Porte centrée





IMÁGENES PRODUCTO

PRODUCT IMAGES | IMAGES DE PRODUIT



FRONT CON MARCO



LITE CON MARCO

REFERENCIAS

REFERENCES | RÉFÉRENCES

FRAME - LITE CON MARCO | FRAME - LITE WITH FRAMED DOOR | FRAME - LITE AVEC PORTE ENCADRÉE

ES

FRAME - LITE CON MARCO			
Referencia	Descripción	Unidad	Imagen
4342	KIT FRAME - LITE CON MARCO (PUERTA 1m) 2m	1	A
4343	KIT FRAME - LITE CON MARCO (PUERTA 1,5m) 3m	1	A
4352	KIT FRAME - LITE TOP CON MARCO (PUERTA 1m) 2m	1	B
4353	KIT FRAME - LITE TOP CON MARCO (PUERTA 1,5m) 3m	1	B
4362	KIT FRAME - LITE "T" CON MARCO (PUERTA 1m) 2m	1	C
4363	KIT FRAME - LITE "T" CON MARCO (PUERTA 1,5m) 3m	1	C

ENG

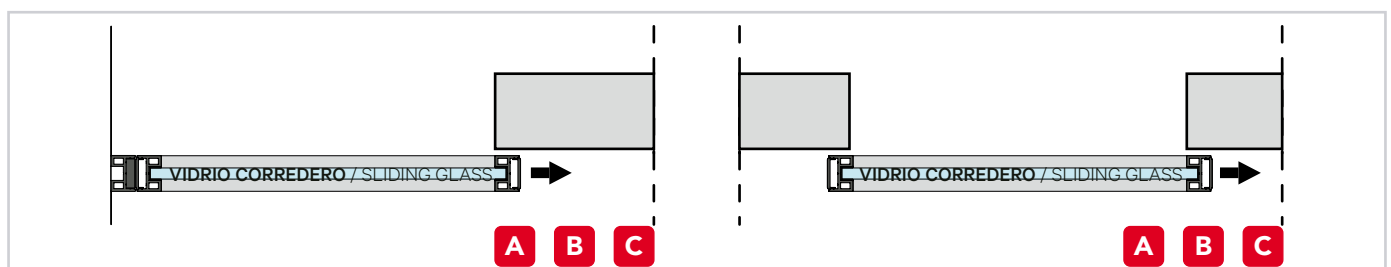
FRAME - LITE WITH FRAMED DOOR			
Reference	Description	Units	Image
4342	KIT FRAME - LITE W/FRAMED DOOR (1m DOOR) 2m (78")	1	A
4343	KIT FRAME - LITE W/FRAMED DOOR (1,5m DOOR) 3m (118")	1	A
4352	KIT FRAME - LITE TOP W/FRAMED DOOR (1m DOOR) 2m (78")	1	B
4353	KIT FRAME - LITE TOP W/FRAMED DOOR (1,5m DOOR) 3m (118")	1	B
4362	KIT FRAME - LITE "T" W/FRAMED DOOR (1m DOOR) 2m (78")	1	C
4363	KIT FRAME - LITE "T" W/FRAMED DOOR (1,5m DOOR) 3m (118")	1	C

FR

FRAME - LITE WITH FRAMED DOOR			
Référence	Description	Unité	Image
4342	KIT FRAME - LITE AVEC PORTE ENCADRÉE (1m DOOR) 2m	1	A
4343	KIT FRAME - LITE AVEC PORTE ENCADRÉE (1,5m DOOR) 3m	1	A
4352	KIT FRAME - LITE TOP AVEC PORTE ENCADRÉE (1m DOOR) 2m	1	B
4353	KIT FRAME - LITE TOP AVEC PORTE ENCADRÉE (1,5m DOOR) 3m	1	B
4362	KIT FRAME - LITE "T" AVEC PORTE ENCADRÉE (1m DOOR) 2m	1	C
4363	KIT FRAME - LITE "T" AVEC PORTE ENCADRÉE (1,5m DOOR) 3m	1	C

ACCESORIOS COMPATIBLES — COMPATIBLE ACCESSORY — ACCESSOIRES COMPATIBLES

PF. RECEPTOR FRAME			
Ref.	Description	U.	Image
4320	PF. RECEPTOR FRAME 3m PF. RECEIVER FRAME 3m (118") PF. RECEPTEUR FRAME 3m	1	F



FRAME - FRONT CON MARCO | FRAME - FRONT WITH FRAMED DOOR | FRAME - FRONT AVEC PORTE ENCADRÉE

ES

FRAME - FRONT CON MARCO			
Referencia	Descripción	Unidad	Imagen
4372	KIT FRAME - FRONT CON MARCO (PUERTA 1m) 2m	1	D
4373	KIT FRAME - FRONT CON MARCO (PUERTA 1m) 3m	1	D
4374	KIT FRAME - FRONT CON MARCO (PUERTA 1m) 4m	1	D
4383	KIT FRAME - FRONT CON MARCO (PUERTA 1,5m) 3m	1	D
4384	KIT FRAME - FRONT CON MARCO (PUERTA 1,5m) 4m	1	D

ENG

FRAME - FRONT WITH FRAMED DOOR			
Reference	Description	Units	Image
4372	KIT FRAME - FRONT W/FRAMED DOOR (1m DOOR) 2m (78")	1	D
4373	KIT FRAME - FRONT W/FRAMED DOOR (1m DOOR) 3m (118")	1	D
4374	KIT FRAME - FRONT W/FRAMED DOOR (1m DOOR) 4m (157")	1	D
4383	KIT FRAME - FRONT W/FRAMED DOOR (1,5m DOOR) 3m (118")	1	D
4384	KIT FRAME - FRONT W/FRAMED DOOR (1,5m DOOR) 4m (157")	1	D

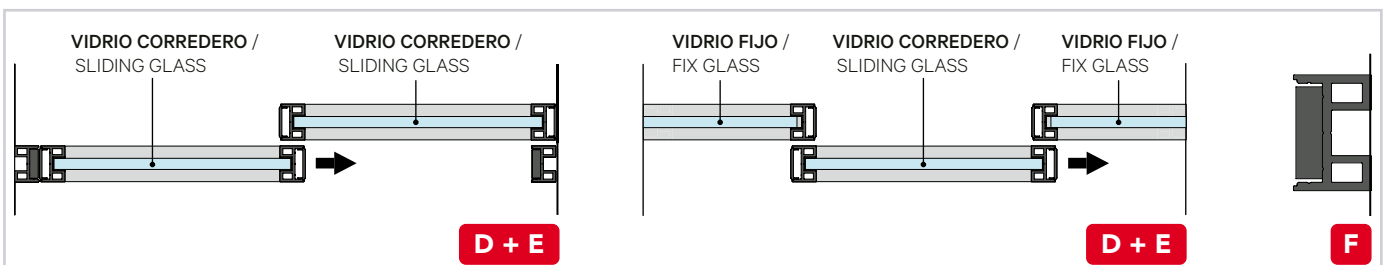
FR

FRAME - FRONT WITH FRAMED DOOR			
Référence	Description	Unité	Image
4372	KIT FRAME - FRONT AVEC PORTE ENCADRÉE (1m DOOR) 2m	1	D
4373	KIT FRAME - FRONT AVEC PORTE ENCADRÉE (1m DOOR) 3m	1	D
4374	KIT FRAME - FRONT AVEC PORTE ENCADRÉE (1m DOOR) 4m	1	D
4383	KIT FRAME - FRONT AVEC PORTE ENCADRÉE (1,5m DOOR) 3m	1	D
4384	KIT FRAME - FRONT AVEC PORTE ENCADRÉE (1,5m DOOR) 4m	1	D

ACCESORIOS COMPATIBLES — COMPATIBLE ACCESSORY — ACCESSOIRES COMPATIBLES

PF. RECEPTOR FRAME PF. RECEIVER FRAME PF. RECEPTEUR FRAME			
Ref.	Description	U.	Image
4320	PF. RECEPTOR FRAME 3m PF. RECEIVER FRAME 3m (118") PF. RECEPTEUR FRAME 3m	1	F

JUEGO PERFILES VERTICALES SET VERTICAL TRACKS ENSEMBLE DE PROFILS VERTICAUX			
Ref.	Description	U.	Image
4322	JGO. 2 PFS. VERTICALES FRAME 3m SET OF 2 VERTICAL TRACKS FRAME 3m (118") JEU 2 RAILS VERTICAUX FRAME 3m	1	E



KLEIN®

KLEIN EUROPE
Edificio KLEIN
Polígono Industrial Can Cuyás
N-150 Km. 1
08110 Montcada i Reixac
Barcelona (Spain)

Tel: +34 935 760 101
Fax: +34 935 760 109

+Info
klein@klein.es
www.klein.pro

Síguenos en redes
Follow us on social media



KLEIN USA, Inc.®
1 Madison Street
East Rutherford, NJ 07073

Phone: 973 246 8181
Fax: 973 246 8362

+Info
info@klein-usa.com
www.klein.pro

Follow us on social media
Síguenos en redes

